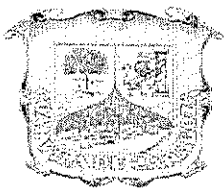


Gobierno del Estado de Coahuila de Zaragoza
Secretaría de Finanzas
Balanza de Comprobación
DEL 1 DE OCTUBRE AL 31 DE DICIEMBRE DE 2022
(PESOS)

Estado de Coahuila

Nivel 4

CUENTA	DESCRIPCIÓN	SALDO INICIAL	DEBE	HABER	SALDO FINAL
1	ACTIVO	\$42,598,660,287.76	59,238,555,053.43	59,618,529,179.35	\$42,218,686,161.84
11	Activo Circulante	\$4,135,637,670.57	53,969,704,960.85	54,262,987,092.45	\$3,842,355,538.97
111	Efectivo y Equivalentes	\$3,183,548,252.71	33,574,832,957.57	33,818,028,813.69	\$2,940,352,396.59
1111	Efectivo	\$12,955,810.81	464,663,607.41	395,091,514.55	\$82,527,903.67
1112	Bancos/Tesorería	\$2,042,904,766.94	30,181,836,901.46	31,547,167,143.65	\$677,574,524.75
1113	Bancos/Dependencias y Otros	\$218,505,213.69	2,539,021,544.65	1,620,260,080.48	\$1,137,266,677.86
1114	Inversiones Temporales (Hasta 3 meses)	\$3,774,631.11	44,047.73	0.00	\$3,818,678.84
1115	Fondos con Afectación Específica	\$0.00	0.00	0.00	\$0.00
1116	Depósitos de Fondos de Terceros en Garantía y/o Administración	\$905,407,830.16	389,266,856.32	255,510,075.01	\$1,039,164,611.47
1119	Otros Efectivos y Equivalentes	\$0.00	0.00	0.00	\$0.00
112	Derechos a Recibir Efectivo o Equivalentes	\$706,257,090.48	20,323,506,063.73	20,364,356,855.45	\$665,406,298.76
1121	Inversiones Financieras de Corto Plazo	\$0.00	0.00	0.00	\$0.00
1122	Cuentas por Cobrar a Corto Plazo	\$168,358,743.53	15,156,649,801.04	15,150,753,816.87	\$174,254,727.70
1123	Deudores Diversos por Cobrar a Corto Plazo	\$537,556,602.95	338,095,224.28	384,867,937.17	\$490,783,890.06
1124	Ingresos por Recuperar a Corto Plazo	\$341,744.00	4,828,761,038.41	4,828,735,101.41	\$367,681.00
1125	Deudores por Anticipos de la Tesorería a Corto Plazo	\$0.00	0.00	0.00	\$0.00
1126	Préstamos Otorgados a Corto Plazo	\$0.00	0.00	0.00	\$0.00
1129	Otros Derechos a Recibir Efectivo o Equivalentes a Corto Plazo	\$0.00	0.00	0.00	\$0.00
113	Derechos a Recibir Bienes o Servicios	\$245,832,327.38	69,595,560.55	80,601,423.31	\$234,826,464.62
1131	Anticipo a Proveedores por Adquisición de Bienes y Prestación de Servicios a Corto Plazo	\$245,832,327.38	69,595,560.55	80,601,423.31	\$234,826,464.62
1132	Anticipo a Proveedores por Adquisición de Bienes Inmuebles y Muebles a Corto Plazo	\$0.00	0.00	0.00	\$0.00
1133	Anticipo a Proveedores por Adquisición de Bienes Intangibles a Corto Plazo	\$0.00	0.00	0.00	\$0.00
1134	Anticipo a Contratistas por Obras Públicas a Corto Plazo	\$0.00	0.00	0.00	\$0.00
1139	Otros Derechos a Recibir Bienes o Servicios a Corto Plazo	\$0.00	0.00	0.00	\$0.00
114	Inventarios	\$0.00	0.00	0.00	\$0.00
1141	Inventario de Mercancías para Venta	\$0.00	0.00	0.00	\$0.00
1142	Inventario de Mercancías Terminadas	\$0.00	0.00	0.00	\$0.00
1143	Inventario de Mercancías en Proceso de Elaboración	\$0.00	0.00	0.00	\$0.00
1144	Inventario de Materias Primas, Materiales y Suministros para Producción	\$0.00	0.00	0.00	\$0.00
1145	Bienes en Tránsito	\$0.00	0.00	0.00	\$0.00
115	Almacenes	\$0.00	0.00	0.00	\$0.00
1151	Almacén de Materiales y Suministros de Consumo	\$0.00	0.00	0.00	\$0.00
116	Estimación por Pérdida o Deterioro de Activos Circulantes	\$0.00	0.00	0.00	\$0.00
1161	Estimaciones para Cuentas Incobrables por Derechos a Recibir Efectivo o Equivalentes	\$0.00	0.00	0.00	\$0.00
1162	Estimación por Deterioro de Inventarios	\$0.00	0.00	0.00	\$0.00




Gobierno del Estado de Coahuila de Zaragoza
Secretaría de Finanzas
Balanza de Comprobación
DEL 1 DE OCTUBRE AL 31 DE DICIEMBRE DE 2022
(PESOS)

Estado de Coahuila

Nivel 4

CUENTA	DESCRIPCIÓN	SALDO INICIAL	DEBE	HABER	SALDO FINAL
119	Otros Activos Circulantes	\$0.00	1,770,379.00	0.00	\$1,770,379.00
1191	Valores en Garantía	\$0.00	0.00	0.00	\$0.00
1192	Bienes en Garantía (excluye depósitos de fondos)	\$0.00	0.00	0.00	\$0.00
1193	Bienes Derivados de Embargos, Decomisos, Aseguramientos y Dación en Pago	\$0.00	1,770,379.00	0.00	\$1,770,379.00
1194	Adquisición con Fondos de Terceros	\$0.00	0.00	0.00	\$0.00
12	Activo No Circulante	\$38,463,022,617.19	5,268,850,092.58	5,355,542,086.90	\$38,376,330,622.87
121	Inversiones Financieras a Largo Plazo	\$270,319,179.49	3,235,171,117.37	3,408,734,477.28	\$96,755,819.58
1211	Inversiones a Largo Plazo	\$0.00	0.00	0.00	\$0.00
1212	Títulos y Valores a Largo Plazo	\$0.00	0.00	0.00	\$0.00
1213	Fideicomisos, Mandatos y Contratos Análogos	\$245,169,179.49	3,235,171,117.37	3,408,734,477.28	\$71,605,819.58
1214	Participaciones y Aportaciones de Capital	\$25,150,000.00	0.00	0.00	\$25,150,000.00
122	Derechos a Recibir Efectivo o Equivalentes a Largo Plazo	\$0.00	0.00	0.00	\$0.00
1221	Documentos por Cobrar a Largo Plazo	\$0.00	0.00	0.00	\$0.00
1222	Deudores Diversos a Largo Plazo	\$0.00	0.00	0.00	\$0.00
1223	Ingresos por Recuperar a Largo Plazo	\$0.00	0.00	0.00	\$0.00
1224	Préstamos Otorgados a Largo Plazo	\$0.00	0.00	0.00	\$0.00
1229	Otros Derechos a Recibir Efectivo o Equivalentes a Largo Plazo	\$0.00	0.00	0.00	\$0.00
123	Bienes Inmuebles, Infraestructura y Construcciones en Proceso	\$27,028,199,559.90	1,354,418,646.10	1,318,896,763.33	\$27,063,721,442.67
1231	Terrenos	\$16,589,566,492.53	0.00	0.00	\$16,589,566,492.53
1232	Viviendas	\$0.00	0.00	0.00	\$0.00
1233	Edificios no Habitacionales	\$8,792,110,790.91	0.00	0.00	\$8,792,110,790.91
1234	Infraestructura	\$0.00	0.00	0.00	\$0.00
1235	Construcciones en Proceso en Bienes de Dominio Público	\$0.00	1,319,474,235.72	1,318,896,763.33	\$577,472.39
1236	Construcciones en Proceso en Bienes Propios	\$1,646,522,276.46	34,944,410.38	0.00	\$1,681,466,686.84
1239	Otros Bienes Inmuebles	\$0.00	0.00	0.00	\$0.00
124	Bienes Muebles	\$2,701,676,822.95	285,410,744.75	193,667,500.57	\$2,793,420,067.13
1241	Mobiliario y Equipo de Administración	\$735,954,843.95	64,030,886.31	46,528,306.10	\$753,457,424.16
1242	Mobiliario y Equipo Educativo y Recreativo	\$184,182,727.46	4,819,611.05	28,000,933.93	\$161,001,404.58
1243	Equipo e Instrumental Médico y de Laboratorio	\$64,470,154.28	7,821,868.08	27,812,476.09	\$44,479,546.27
1244	Vehículos y Equipo de Transporte	\$1,055,600,537.13	100,857,552.06	11,390,652.48	\$1,145,067,436.71
1245	Equipo de Defensa y Seguridad	\$113,804,714.42	21,191,759.02	883,303.59	\$134,113,169.85
1246	Maquinaria, Otros Equipos y Herramientas	\$528,168,641.71	86,689,068.23	79,051,828.38	\$535,805,881.56
1247	Colecciones, Obras de Arte y Objetos Valiosos	\$19,495,204.00	0.00	0.00	\$19,495,204.00
1248	Activos Biológicos	\$0.00	0.00	0.00	\$0.00
125	Activos Intangibles	\$753,772,393.50	4,983,096.12	26,169,519.78	\$732,585,969.84




Gobierno del Estado de Coahuila de Zaragoza
Secretaría de Finanzas
Balanza de Comprobación
DEL 1 DE OCTUBRE AL 31 DE DICIEMBRE DE 2022
(PESOS)

Estado de Coahuila

Nivel 4

CUENTA	DESCRIPCIÓN	SALDO INICIAL	DEBE	HABER	SALDO FINAL
1251	Software	\$529,322,158.38	1,357,097.92	7,511,033.04	\$523,168,223.26
1252	Patentes, Marcas y Derechos	\$0.00	0.00	0.00	\$0.00
1253	Concesiones y Franquicias	\$0.00	0.00	0.00	\$0.00
1254	Licencias	\$224,077,953.91	3,625,998.20	18,378,021.86	\$209,325,930.25
1259	Otros Activos Intangibles	\$372,281.21	0.00	280,464.88	\$91,816.33
126	Depreciación, Deterioro y Amortización Acumulada de Bienes	-\$1,224,513,252.09	122,407,340.05	406,995,919.50	-\$1,509,101,831.54
1261	Depreciación Acumulada de Bienes Inmuebles	\$0.00	0.00	275,632,673.30	-\$275,632,673.30
1262	Depreciación Acumulada de Infraestructura	\$0.00	0.00	0.00	\$0.00
1263	Depreciación Acumulada de Bienes Muebles	-\$1,146,329,553.68	120,665,522.03	114,966,076.87	-\$1,140,630,108.52
1264	Deterioro Acumulado de Activos Biológicos	\$0.00	0.00	0.00	\$0.00
1265	Amortización Acumulada de Activos Intangibles	-\$78,183,698.41	1,741,818.02	16,397,169.33	-\$92,839,049.72
127	Activos Diferidos	\$126,551,452.96	265,663,843.74	788,125.44	\$391,427,171.26
1271	Estudios, Formulación y Evaluación de Proyectos	\$123,398,951.36	265,663,843.74	0.00	\$389,062,795.10
1272	Derechos Sobre Bienes en Régimen de Arrendamiento Financiero	\$0.00	0.00	0.00	\$0.00
1273	Gastos Pagados por Adelantado a Largo Plazo	\$3,152,501.60	0.00	788,125.44	\$2,364,376.16
1274	Anticipos a Largo Plazo	\$0.00	0.00	0.00	\$0.00
1275	Beneficios al Retiro de Empleados Pagados por Adelantado	\$0.00	0.00	0.00	\$0.00
1279	Otros Activos Diferidos	\$0.00	0.00	0.00	\$0.00
128	Estimación por Pérdida o Deterioro de Activos no Circulantes	\$0.00	0.00	0.00	\$0.00
1281	Estimaciones por Pérdida de Cuentas Incobrables de Documentos por Cobrar a Largo Plazo	\$0.00	0.00	0.00	\$0.00
1282	Estimaciones por Pérdida de Cuentas Incobrables de Deudores Diversos por Cobrar a Largo Plazo	\$0.00	0.00	0.00	\$0.00
1283	Estimaciones por Pérdida de Cuentas Incobrables de Ingresos por Cobrar a Largo Plazo	\$0.00	0.00	0.00	\$0.00
1284	Estimaciones por Pérdida de Cuentas Incobrables de Préstamos Otorgados a Largo Plazo	\$0.00	0.00	0.00	\$0.00
1289	Estimaciones por Pérdida de Otras Cuentas Incobrables a Largo Plazo	\$0.00	0.00	0.00	\$0.00
129	Otros Activos no Circulantes	\$8,807,016,460.48	795,304.45	289,781.00	\$8,807,521,983.93
1291	Bienes en Concesión	\$258,528,960.20	0.00	0.00	\$258,528,960.20
1292	Bienes en Arrendamiento Financiero	\$0.00	0.00	0.00	\$0.00
1293	Bienes en Comodato	\$8,548,487,500.28	795,304.45	289,781.00	\$8,548,993,023.73
2	PASIVO	\$40,795,796,896.34	13,840,253,601.29	16,387,189,740.52	\$43,342,733,035.57
21	Pasivo Circulante	\$4,593,202,393.22	13,821,164,936.28	16,387,189,740.52	\$7,159,227,197.46
211	Cuentas por Pagar a Corto Plazo	\$2,243,501,159.85	12,148,772,305.69	12,980,715,564.77	\$3,075,444,418.93
2111	Servicios Personales por Pagar a Corto Plazo	\$76,507,588.15	2,254,238,186.17	2,292,990,117.91	\$115,259,519.89
2112	Proveedores por Pagar a Corto Plazo	\$91,014,912.30	1,092,734,474.04	1,415,250,540.39	\$413,530,978.65
2113	Contratistas por Obras Públicas por Pagar a Corto Plazo	\$146,558,501.22	402,952,423.14	526,393,530.39	\$269,999,608.47
2114	Participaciones y Aportaciones por Pagar a Corto Plazo	\$0.00	2,038,361,025.59	2,038,361,025.59	\$0.00

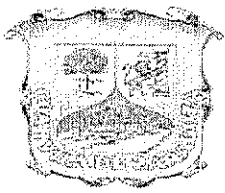


Gobierno del Estado de Coahuila de Zaragoza
Secretaría de Finanzas
Balanza de Comprobación
DEL 1 DE OCTUBRE AL 31 DE DICIEMBRE DE 2022
(PESOS)

Estado de Coahuila

Nivel 4

CUENTA	DESCRIPCIÓN	SALDO INICIAL	DEBE	HABER	SALDO FINAL
2115	Transferencias Otorgadas por Pagar a Corto Plazo	\$233,734,978.18		4,987,947,803.06	\$476,055,613.89
2116	Intereses, Comisiones y Otros Gastos de la Deuda Pública por Pagar a Corto Plazo	\$0.00	39,440.00	80,040.00	\$40,600.00
2117	Retenciones y Contribuciones por Pagar a Corto Plazo	\$339,874,452.06	985,056,645.61	1,037,055,938.95	\$391,873,745.40
2118	Devoluciones de la Ley de Ingresos por Pagar a Corto Plazo	\$3,551,268.43	3,391,570.32	3,417,463.32	\$3,577,161.43
2119	Otras Cuentas por Pagar a Corto Plazo	\$1,352,259,459.51	626,371,373.47	679,219,105.16	\$1,405,107,191.20
212	Documentos por Pagar a Corto Plazo	\$0.00	0.00	0.00	\$0.00
2121	Documentos Comerciales por Pagar a Corto Plazo	\$0.00	0.00	0.00	\$0.00
2122	Documentos con Contratistas por Obras Públicas por Pagar a Corto Plazo	\$0.00	0.00	0.00	\$0.00
2129	Otros Documentos por Pagar a Corto Plazo	\$0.00	0.00	0.00	\$0.00
213	Porción a Corto Plazo de la Deuda Pública a Largo Plazo	\$1,854,115,712.60	885,781,147.20	2,290,755,331.71	\$3,259,089,897.11
2131	Porción a Corto Plazo de la Deuda Pública	\$1,854,115,712.60	885,781,147.20	2,290,755,331.71	\$3,259,089,897.11
2132	Porción a Corto Plazo de la Deuda Pública Externa	\$0.00	0.00	0.00	\$0.00
2133	Porción a Corto Plazo de Arrendamiento Financiero	\$0.00	0.00	0.00	\$0.00
214	Títulos y Valores a Corto Plazo	\$0.00	0.00	0.00	\$0.00
2141	Títulos y Valores de la Deuda Pública Interna a Corto Plazo	\$0.00	0.00	0.00	\$0.00
2142	Títulos y Valores de la Deuda Pública Externa a Corto Plazo	\$0.00	0.00	0.00	\$0.00
215	Pasivos Diferidos a Corto Plazo	\$0.00	0.00	0.00	\$0.00
2151	Ingresos Cobrados por Adelantado a Corto Plazo	\$0.00	0.00	0.00	\$0.00
2152	Intereses Cobrados por Adelantado a Corto Plazo	\$0.00	0.00	0.00	\$0.00
2159	Otros Pasivos Diferidos a Corto Plazo	\$0.00	0.00	0.00	\$0.00
216	Fondos y Bienes de Terceros en Garantía y/o Administración a Corto Plazo	\$0.00	1,746,661.03	6,806,093.75	\$5,059,432.72
2161	Fondos en Garantía a Corto Plazo	\$0.00	1,746,661.03	6,806,093.75	\$5,059,432.72
2162	Fondos en Administración a Corto Plazo	\$0.00	0.00	0.00	\$0.00
2163	Fondos Contingentes a Corto Plazo	\$0.00	0.00	0.00	\$0.00
2164	Fondos de Fideicomisos, Mandatos y Contratos Análogos a Corto Plazo	\$0.00	0.00	0.00	\$0.00
2165	Otros Fondos de Terceros en Garantía y/o Administración a Corto Plazo	\$0.00	0.00	0.00	\$0.00
2166	Valores y Bienes en Garantía a Corto Plazo	\$0.00	0.00	0.00	\$0.00
217	Provisiones a Corto Plazo	\$441,223,708.71	674,496,238.36	748,037,353.89	\$514,764,824.24
2171	Provisión para Demandas y Juicios a Corto Plazo	\$0.00	0.00	0.00	\$0.00
2172	Provisión para Contingencias a Corto Plazo	\$0.00	0.00	0.00	\$0.00
2179	Otras Provisiones a Corto Plazo	\$441,223,708.71	674,496,238.36	748,037,353.89	\$514,764,824.24
219	Otros Pasivos a Corto Plazo	\$54,361,812.06	110,368,584.00	360,875,396.40	\$304,868,624.46
2191	Ingresos por Clasificar	\$54,361,812.06	0.00	250,506,812.40	\$304,868,624.46
2192	Recaudación por Participar	\$0.00	110,368,584.00	110,368,584.00	\$0.00
2199	Otros Pasivos Circuantes	\$0.00	0.00	0.00	\$0.00




Gobierno del Estado de Coahuila de Zaragoza
Secretaría de Finanzas
Balanza de Comprobación
DEL 1 DE OCTUBRE AL 31 DE DICIEMBRE DE 2022
(PESOS)

Estado de Coahuila

Nivel 4

CUENTA	DESCRIPCIÓN	SALDO INICIAL	DEBE	HABER	SALDO FINAL
22	Pasivo No Circulante	\$36,202,594,503.12	19,088,665.01	0.00	\$36,183,505,838.11
221	Cuentas por Pagar a Largo Plazo	\$0.00	0.00	0.00	\$0.00
2211	Proveedores por Pagar a Largo Plazo	\$0.00	0.00	0.00	\$0.00
2212	Contratistas por Obras Públicas por Pagar a Largo Plazo	\$0.00	0.00	0.00	\$0.00
222	Documentos por Pagar a Largo Plazo	\$0.00	0.00	0.00	\$0.00
2221	Documentos Comerciales por Pagar a Largo Plazo	\$0.00	0.00	0.00	\$0.00
2222	Documentos con Contratistas por Obras Públicas por Pagar a Largo Plazo	\$0.00	0.00	0.00	\$0.00
2229	Otros Documentos por Pagar a Largo Plazo	\$0.00	0.00	0.00	\$0.00
223	Deuda Pública a Largo Plazo	\$36,202,594,503.12	19,088,665.01	0.00	\$36,183,505,838.11
2231	Títulos y Valores de la Deuda Pública Interna a Largo Plazo	\$0.00	0.00	0.00	\$0.00
2232	Títulos y Valores de la Deuda Pública Externa a Largo Plazo	\$0.00	0.00	0.00	\$0.00
2233	Préstamos de la Deuda Pública Interna por Pagar a Largo Plazo	\$36,202,594,503.12	19,088,665.01	0.00	\$36,183,505,838.11
2234	Préstamos de la Deuda Pública Externa por Pagar a Largo Plazo	\$0.00	0.00	0.00	\$0.00
2235	Arrendamiento Financiero por Pagar a Largo Plazo	\$0.00	0.00	0.00	\$0.00
224	Pasivos Diferidos a Largo Plazo	\$0.00	0.00	0.00	\$0.00
2241	Créditos Diferidos a Largo Plazo	\$0.00	0.00	0.00	\$0.00
2242	Intereses Cobrados por Adelantado a Largo Plazo	\$0.00	0.00	0.00	\$0.00
2249	Otros Pasivos Diferidos a Largo Plazo	\$0.00	0.00	0.00	\$0.00
225	Fondos y Bienes de Terceros en Garantía y/o Administración a Largo Plazo	\$0.00	0.00	0.00	\$0.00
2251	Fondos en Garantía a Largo Plazo	\$0.00	0.00	0.00	\$0.00
2252	Fondos en Administración a Largo Plazo	\$0.00	0.00	0.00	\$0.00
2253	Fondos Contingentes a Largo Plazo	\$0.00	0.00	0.00	\$0.00
2254	Fondos de Fideicomisos, Mandatos y Contratos Análogos a Largo Plazo	\$0.00	0.00	0.00	\$0.00
2255	Otros Fondos de Terceros en Garantía y/o Administración a Largo Plazo	\$0.00	0.00	0.00	\$0.00
2256	Valores y Bienes en Garantía a Largo Plazo	\$0.00	0.00	0.00	\$0.00
226	Provisiones a Largo Plazo	\$0.00	0.00	0.00	\$0.00
2261	Provisión para Demandas y Juicios a Largo Plazo	\$0.00	0.00	0.00	\$0.00
2262	Provisión para Pensiones a Largo Plazo	\$0.00	0.00	0.00	\$0.00
2263	Provisión para Contingencias a Largo Plazo	\$0.00	0.00	0.00	\$0.00
2269	Otras Provisiones a Largo Plazo	\$0.00	0.00	0.00	\$0.00
3	HACIENDA PÚBLICA/ PATRIMONIO	\$1,802,863,391.42	23,524,992,945.93	20,598,082,680.78	-\$1,124,046,873.73
31	Hacienda Pública/Patrimonio Contribuido	\$65,045,608.25	0.00	0.00	\$65,045,608.25
311	Aportaciones	\$0.00	0.00	0.00	\$0.00
312	Donaciones de Capital	\$65,045,608.25	0.00	0.00	\$65,045,608.25
313	Actualización de la Hacienda Pública/Patrimonio	\$0.00	0.00	0.00	\$0.00

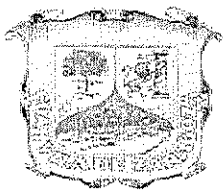


Gobierno del Estado de Coahuila de Zaragoza
Secretaría de Finanzas
Balanza de Comprobación
DEL 1 DE OCTUBRE AL 31 DE DICIEMBRE DE 2022
(PESOS)

Estado de Coahuila

Nivel 4

CUENTA	DESCRIPCIÓN	SALDO INICIAL	DEBE	HABER	SALDO FINAL
32	Hacienda Pública /Patrimonio Generado	\$1,737,817,783.17	23,524,992,945.93	20,598,082,680.78	-\$1,189,092,481.98
321	Resultados del Ejercicio (Ahorro/ Desahorro)	\$4,266,222,299.40	23,420,525,770.01	19,980,910,798.87	\$826,607,328.26
322	Resultados de Ejercicios Anteriores	-\$35,698,445,698.90	23,930.00	18,750.52	-\$35,698,450,878.38
323	Revalúos	\$16,318,715,555.93	0.00	0.00	\$16,318,715,555.93
3231	Revalúo de Bienes Inmuebles	\$16,318,715,555.93	0.00	0.00	\$16,318,715,555.93
3232	Revalúo de Bienes Muebles	\$0.00	0.00	0.00	\$0.00
3233	Revalúo de Bienes Intangibles	\$0.00	0.00	0.00	\$0.00
3239	Otros Revalúos	\$0.00	0.00	0.00	\$0.00
324	Reservas	\$0.00	0.00	0.00	\$0.00
3241	Reservas de Patrimonio	\$0.00	0.00	0.00	\$0.00
3242	Reservas Territoriales	\$0.00	0.00	0.00	\$0.00
3243	Reservas por Contingencias	\$0.00	0.00	0.00	\$0.00
325	Rectificaciones de Resultados de Ejercicios Anteriores	\$16,851,325,626.74	104,443,245.92	617,153,131.39	\$17,364,035,512.21
3251	Cambios en Políticas Contables	-\$431,408,685.19	0.00	0.00	-\$431,408,685.19
3252	Cambios por Errores Contables	\$17,282,734,311.93	104,443,245.92	617,153,131.39	\$17,795,444,197.40
33	Exceso o Insuficiencia en la Actualización de la Hacienda Pública/Patrimonio	\$0.00	0.00	0.00	\$0.00
331	Resultado por Posición Monetaria	\$0.00	0.00	0.00	\$0.00
332	Resultado por Tenencia de Activos no Monetarios	\$0.00	0.00	0.00	\$0.00
4	INGRESOS Y OTROS BENEFICIOS	\$0.00	17,725,910,798.87	17,725,910,798.87	\$0.00
41	Ingresos de Gestión	\$0.00	2,417,532,448.65	2,417,532,448.65	\$0.00
411	Impuestos	\$0.00	1,626,536,402.81	1,626,536,402.81	\$0.00
4111	Impuestos Sobre los Ingresos	\$0.00	17,924,574.60	17,924,574.60	\$0.00
4112	Impuestos Sobre el Patrimonio	\$0.00	0.00	0.00	\$0.00
4113	Impuestos Sobre la Producción, el Consumo y las Transacciones	\$0.00	521,377,025.39	521,377,025.39	\$0.00
4114	Impuestos al Comercio Exterior	\$0.00	110.00	110.00	\$0.00
4115	Impuestos Sobre Nóminas y Asimilables	\$0.00	904,234,773.80	904,234,773.80	\$0.00
4116	Impuestos Ecológicos	\$0.00	19,352,315.00	19,352,315.00	\$0.00
4117	Accesorios de Impuestos	\$0.00	162,848,610.98	162,848,610.98	\$0.00
4118	Impuestos no Comprendidos en la Ley de Ingresos Vigente, Causados en Ejercicios Fiscales Anteriores	\$0.00	798,993.04	798,993.04	\$0.00
4119	Pendientes de Liquidación o Pago				
4119	Otros Impuestos	\$0.00	0.00	0.00	\$0.00
412	Cuotas y Aportaciones de Seguridad Social	\$0.00	0.00	0.00	\$0.00
4121	Aportaciones para Fondos de Vivienda	\$0.00	0.00	0.00	\$0.00
4122	Cuotas para la Seguridad Social	\$0.00	0.00	0.00	\$0.00
4123	Cuotas de Ahorro para el Retiro	\$0.00	0.00	0.00	\$0.00




Gobierno del Estado de Coahuila de Zaragoza
Secretaría de Finanzas
Balanza de Comprobación
DEL 1 DE OCTUBRE AL 31 DE DICIEMBRE DE 2022
(PESOS)

Estado de Coahuila

Nivel 4

CUENTA	DESCRIPCIÓN	SALDO INICIAL	DEBE	HABER	SALDO FINAL
4124	Accesorios de Cuotas y Aportaciones de Seguridad Social	\$0.00	0.00	0.00	\$0.00
4129	Otras Cuotas y Aportaciones para la Seguridad Social	\$0.00	0.00	0.00	\$0.00
413	Contribuciones de Mejoras	\$0.00	-264,234,982.58	-264,234,982.58	\$0.00
4131	Contribuciones de Mejoras por Obras Públicas	\$0.00	-264,234,982.58	-264,234,982.58	\$0.00
4132	Contribuciones de Mejoras no Comprendidas en la Ley de Ingresos Vigente, Causadas en Ejercicios Fiscales Anteriores Pendientes de Liquidación o Pago	\$0.00	0.00	0.00	\$0.00
414	Derechos	\$0.00	1,095,281,166.34	1,095,281,166.34	\$0.00
4141	Derechos por el Uso, Goce, Aprovechamiento o Explotación de Bienes de Dominio Público	\$0.00	1,806,845.00	1,806,845.00	\$0.00
4143	Derechos por Prestación de Servicios	\$0.00	1,030,581,114.92	1,030,581,114.92	\$0.00
4144	Accesorios de Derechos	\$0.00	62,893,206.42	62,893,206.42	\$0.00
4145	Derechos no Comprendidos en la Ley de Ingresos Vigente, Causados en Ejercicios Fiscales Anteriores Pendientes de Liquidación o Pago	\$0.00	0.00	0.00	\$0.00
4149	Otros Derechos	\$0.00	0.00	0.00	\$0.00
415	Productos	\$0.00	-59,002,393.50	-59,002,393.50	\$0.00
4151	Productos	\$0.00	-59,002,393.50	-59,002,393.50	\$0.00
4154	Productos no Comprendidos en la Ley de Ingresos Vigente, Causados en Ejercicios Fiscales Anteriores Pendientes de Liquidación o Pago	\$0.00	0.00	0.00	\$0.00
416	Aprovechamientos	\$0.00	18,952,255.58	18,952,255.58	\$0.00
4162	Multas	\$0.00	6,037,621.94	6,037,621.94	\$0.00
4163	Indemnizaciones	\$0.00	0.00	0.00	\$0.00
4164	Reintegros	\$0.00	0.00	0.00	\$0.00
4165	Aprovechamientos Provenientes de Obras Públicas	\$0.00	0.00	0.00	\$0.00
4166	Aprovechamientos no Comprendidos en la Ley de Ingresos Vigente, Causados en Ejercicios Fiscales Anteriores Pendientes de Liquidación o Pago	\$0.00	0.00	0.00	\$0.00
4168	Accesorios de Aprovechamientos	\$0.00	0.00	0.00	\$0.00
4169	Otros Aprovechamientos	\$0.00	12,914,633.64	12,914,633.64	\$0.00
417	Ingresos por Venta de Bienes y Prestación de Servicios	\$0.00	0.00	0.00	\$0.00
4171	Ingresos por Venta de Bienes y Prestación de Servicios de Instituciones Públicas de Seguridad Social	\$0.00	0.00	0.00	\$0.00
4172	Ingresos por Venta de Bienes y Prestación de Servicios de Empresas Productivas del Estado	\$0.00	0.00	0.00	\$0.00
4173	Ingresos por Venta de Bienes y Prestación de Servicios de Entidades Paraestatales y Fideicomisos No Empresariales y No Financieros	\$0.00	0.00	0.00	\$0.00
4174	Ingresos por Venta de Bienes y Prestación de Servicios de Entidades Paraestatales Empresariales No Financieras con Participación Estatal Mayoritaria	\$0.00	0.00	0.00	\$0.00
4175	Ingresos por Venta de Bienes y Prestación de Servicios de Entidades Paraestatales Empresariales Financieras Monetarias con Participación Estatal Mayoritaria	\$0.00	0.00	0.00	\$0.00
4176	Ingresos por Venta de Bienes y Prestación de Servicios de Entidades Paraestatales Empresariales Financieras No Monetarias con Participación Estatal Mayoritaria	\$0.00	0.00	0.00	\$0.00
4177	Ingresos por Venta de Bienes y Prestación de Servicios de Fideicomisos Financieros Públicos con Participación Estatal Mayoritaria	\$0.00	0.00	0.00	\$0.00




Gobierno del Estado de Coahuila de Zaragoza
Secretaría de Finanzas
Balanza de Comprobación
DEL 1 DE OCTUBRE AL 31 DE DICIEMBRE DE 2022
(PESOS)

Estado de Coahuila

CUENTA	DESCRIPCIÓN	SALDO INICIAL	DEBE	HABER	SALDO FINAL
4178	Ingresos por Venta de Bienes y Prestación de Servicios de los Poderes Legislativo y Judicial, y de los Órganos Autónomos	\$0.00	0.00	0.00	\$0.00
42	Participaciones, Aportaciones, Convenios, Incentivos Derivados de la Colaboración Fiscal, Fondos Distintos de Aportaciones, Transferencias, Asignaciones, Subsidios y Subvenciones, y Pensiones y Jubilaciones	\$0.00	15,297,048,771.79	15,297,048,771.79	\$0.00
421	Participaciones, Aportaciones, Convenios, Incentivos Derivados de la Colaboración Fiscal y Fondos Distintos de Aportaciones	\$0.00	15,297,048,771.79	15,297,048,771.79	\$0.00
4211	Participaciones	\$0.00	5,110,191,041.40	5,110,191,041.40	\$0.00
4212	Aportaciones	\$0.00	8,669,979,774.64	8,669,979,774.64	\$0.00
4213	Convenios	\$0.00	1,241,751,745.68	1,241,751,745.68	\$0.00
4214	Incentivos Derivados de la Colaboración Fiscal	\$0.00	255,628,574.07	255,628,574.07	\$0.00
4215	Fondos Distintos de Aportaciones	\$0.00	19,497,636.00	19,497,636.00	\$0.00
422	Transferencias, Asignaciones, Subsidios y Subvenciones, y Pensiones y Jubilaciones	\$0.00	0.00	0.00	\$0.00
4221	Transferencias y Asignaciones	\$0.00	0.00	0.00	\$0.00
4223	Subsidios y Subvenciones	\$0.00	0.00	0.00	\$0.00
4225	Pensiones y Jubilaciones	\$0.00	0.00	0.00	\$0.00
4227	Transferencias del Fondo Mexicano del Petróleo para la Estabilización y el Desarrollo	\$0.00	0.00	0.00	\$0.00
43	Otros Ingresos y Beneficios	\$0.00	11,329,578.43	11,329,578.43	\$0.00
431	Ingresos Financieros	\$0.00	11,329,578.43	11,329,578.43	\$0.00
4311	Intereses Ganados de Títulos, Valores y demás Instrumentos Financieros	\$0.00	11,329,578.43	11,329,578.43	\$0.00
4319	Otros Ingresos Financieros	\$0.00	0.00	0.00	\$0.00
432	Incremento por Variación de Inventarios	\$0.00	0.00	0.00	\$0.00
4321	Incremento por Variación de Inventarios de Mercancías para Venta	\$0.00	0.00	0.00	\$0.00
4322	Incremento por Variación de Inventarios de Mercancías Terminadas	\$0.00	0.00	0.00	\$0.00
4323	Incremento por Variación de Inventarios de Mercancías en Proceso de Elaboración	\$0.00	0.00	0.00	\$0.00
4324	Incremento por Variación de Inventarios de Materias Primas, Materiales y Suministros para Producción	\$0.00	0.00	0.00	\$0.00
4325	Incremento por Variación de Almacén de Materias Primas, Materiales y Suministros de Consumo	\$0.00	0.00	0.00	\$0.00
433	Disminución del Exceso de Estimaciones por Pérdida o Deterioro u Obsolescencia	\$0.00	0.00	0.00	\$0.00
4331	Disminución del Exceso de Estimaciones por Pérdida o Deterioro u Obsolescencia	\$0.00	0.00	0.00	\$0.00
434	Disminución del Exceso de Provisiones	\$0.00	0.00	0.00	\$0.00
4341	Disminución del Exceso de Provisiones	\$0.00	0.00	0.00	\$0.00
439	Otros Ingresos y Beneficios Varios	\$0.00	0.00	0.00	\$0.00
4392	Bonificaciones y Descuentos Obtenidos	\$0.00	0.00	0.00	\$0.00
4393	Diferencias por Tipo de Cambio a Favor	\$0.00	0.00	0.00	\$0.00
4394	Diferencias de Cotizaciones a Favor en Valores Negociables	\$0.00	0.00	0.00	\$0.00
4395	Resultado por Posición Monetaria	\$0.00	0.00	0.00	\$0.00
4396	Utilidades por Participación Patrimonial	\$0.00	0.00	0.00	\$0.00

Nivel 4




Gobierno del Estado de Coahuila de Zaragoza
Secretaría de Finanzas
Balanza de Comprobación
DEL 1 DE OCTUBRE AL 31 DE DICIEMBRE DE 2022
(PESOS)

Estado de Coahuila

Nivel 4

CUENTA	DESCRIPCIÓN	SALDO INICIAL	DEBE	HABER	SALDO FINAL
4397	Diferencias por Reestructuración de Deuda Pública a Favor	\$0.00	0.00	0.00	\$0.00
4399	Otros Ingresos y Beneficios Varios	\$0.00	0.00	0.00	\$0.00
5	GASTOS Y OTRAS PÉRDIDAS	\$0.00	21,165,525,770.01	21,165,525,770.01	\$0.00
51	Gastos de Funcionamiento	\$0.00	9,450,808,304.14	9,450,808,304.14	\$0.00
511	Servicios Personales	\$0.00	8,419,803,155.42	8,419,803,155.42	\$0.00
5111	Remuneraciones al Personal de Carácter Permanente	\$0.00	3,466,278,492.73	3,466,278,492.73	\$0.00
5112	Remuneraciones al Personal de Carácter Transitorio	\$0.00	68,118,306.52	68,118,306.52	\$0.00
5113	Remuneraciones Adicionales y Especiales	\$0.00	2,457,233,313.08	2,457,233,313.08	\$0.00
5114	Seguridad Social	\$0.00	1,403,741,957.97	1,403,741,957.97	\$0.00
5115	Otras Prestaciones Sociales y Económicas	\$0.00	812,612,741.71	812,612,741.71	\$0.00
5116	Pago de Estímulos a Servidores Públicos	\$0.00	211,818,343.41	211,818,343.41	\$0.00
512	Materiales y Suministros	\$0.00	338,175,599.99	338,175,599.99	\$0.00
5121	Materiales de Administración, Emisión de Documentos y Artículos Oficiales	\$0.00	113,101,813.47	113,101,813.47	\$0.00
5122	Alimentos y Utensilios	\$0.00	108,743,534.48	108,743,534.48	\$0.00
5123	Materias Primas y Materiales de Producción y Comercialización	\$0.00	3,391.24	3,391.24	\$0.00
5124	Materiales y Artículos de Construcción y de Reparación	\$0.00	2,997,575.78	2,997,575.78	\$0.00
5125	Productos Químicos, Farmacéuticos y de Laboratorio	\$0.00	4,079,536.99	4,079,536.99	\$0.00
5126	Combustibles, Lubricantes y Aditivos	\$0.00	78,080,152.08	78,080,152.08	\$0.00
5127	Vestuario, Blancos, Prendas de Protección y Artículos Deportivos	\$0.00	24,808,453.88	24,808,453.88	\$0.00
5128	Materiales y Suministros para Seguridad	\$0.00	329,306.43	329,306.43	\$0.00
5129	Herramientas, Refacciones y Accesorios Menores	\$0.00	6,031,835.64	6,031,835.64	\$0.00
513	Servicios Generales	\$0.00	692,829,548.73	692,829,548.73	\$0.00
5131	Servicios Básicos	\$0.00	117,554,883.98	117,554,883.98	\$0.00
5132	Servicios de Arrendamiento	\$0.00	26,040,752.59	26,040,752.59	\$0.00
5133	Servicios Profesionales, Científicos y Técnicos y Otros Servicios	\$0.00	144,962,700.55	144,962,700.55	\$0.00
5134	Servicios Financieros, Bancarios y Comerciales	\$0.00	22,512,691.14	22,512,691.14	\$0.00
5135	Servicios de Instalación, Reparación, Mantenimiento y Conservación	\$0.00	168,760,738.11	168,760,738.11	\$0.00
5136	Servicios de Comunicación Social y Publicidad	\$0.00	97,575,992.67	97,575,992.67	\$0.00
5137	Servicios de Traslado y Viáticos	\$0.00	15,999,191.46	15,999,191.46	\$0.00
5138	Servicios Oficiales	\$0.00	54,335,871.86	54,335,871.86	\$0.00
5139	Otros Servicios Generales	\$0.00	45,086,726.37	45,086,726.37	\$0.00
52	Transferencias, Asignaciones, Subsidios y Otras Ayudas	\$0.00	6,780,610,264.92	6,780,610,264.92	\$0.00
521	Transferencias Internas y Asignaciones al Sector Público	\$0.00	3,828,722,028.61	3,828,722,028.61	\$0.00
5211	Asignaciones al Sector Público	\$0.00	3,815,613,789.50	3,815,613,789.50	\$0.00
5212	Transferencias Internas al Sector Público	\$0.00	13,108,239.11	13,108,239.11	\$0.00

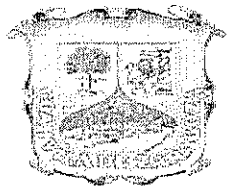


Gobierno del Estado de Coahuila de Zaragoza
Secretaría de Finanzas
Balanza de Comprobación
DEL 1 DE OCTUBRE AL 31 DE DICIEMBRE DE 2022
(PESOS)

Estado de Coahuila

Nivel 4

CUENTA	DESCRIPCIÓN	SALDO INICIAL	DEBE	HABER	SALDO FINAL
522	Transferencias al Resto del Sector Público	\$0.00	36,799,387.77	36,799,387.77	\$0.00
5221	Transferencias a Entidades Paraestatales	\$0.00	0.00	0.00	\$0.00
5222	Transferencias a Entidades Federativas y Municipios	\$0.00	36,799,387.77	36,799,387.77	\$0.00
523	Subsidios y Subvenciones	\$0.00	796,294,255.71	796,294,255.71	\$0.00
5231	Subsidios	\$0.00	796,294,255.71	796,294,255.71	\$0.00
5232	Subvenciones	\$0.00	0.00	0.00	\$0.00
524	Ayudas Sociales	\$0.00	1,254,376,658.08	1,254,376,658.08	\$0.00
5241	Ayudas Sociales a Personas	\$0.00	1,187,282,339.12	1,187,282,339.12	\$0.00
5242	Becas	\$0.00	6,367,422.93	6,367,422.93	\$0.00
5243	Ayudas Sociales a Instituciones	\$0.00	60,726,896.03	60,726,896.03	\$0.00
5244	Ayudas Sociales por Desastres Naturales y Otros Siniestros	\$0.00	0.00	0.00	\$0.00
525	Pensiones y Jubilaciones	\$0.00	762,718,044.96	762,718,044.96	\$0.00
5251	Pensiones	\$0.00	762,718,044.96	762,718,044.96	\$0.00
5252	Jubilaciones	\$0.00	0.00	0.00	\$0.00
5259	Otras Pensiones y Jubilaciones	\$0.00	0.00	0.00	\$0.00
526	Transferencias a Fideicomisos, Mandatos y Contratos Análogos	\$0.00	6,325,734.15	6,325,734.15	\$0.00
5261	Transferencias a Fideicomisos, Mandatos y Contratos Análogos al Gobierno	\$0.00	495,734.15	495,734.15	\$0.00
5262	Transferencias a Fideicomisos, Mandatos y Contratos Análogos a Entidades Paraestatales	\$0.00	5,830,000.00	5,830,000.00	\$0.00
527	Transferencias a la Seguridad Social	\$0.00	95,013,176.90	95,013,176.90	\$0.00
5271	Transferencias por Obligaciones de Ley	\$0.00	95,013,176.90	95,013,176.90	\$0.00
528	Donativos	\$0.00	360,978.74	360,978.74	\$0.00
5281	Donativos a Instituciones sin Fines de Lucro	\$0.00	360,978.74	360,978.74	\$0.00
5282	Donativos a Entidades Federativas y Municipios	\$0.00	0.00	0.00	\$0.00
5283	Donativos a Fideicomiso, Mandatos y Contratos Análogos Privados	\$0.00	0.00	0.00	\$0.00
5284	Donativos a Fideicomiso, Mandatos y Contratos Análogos Estatales	\$0.00	0.00	0.00	\$0.00
5285	Donativos Internacionales	\$0.00	0.00	0.00	\$0.00
529	Transferencias al Exterior	\$0.00	0.00	0.00	\$0.00
5291	Transferencias al Exterior a Gobiernos Extranjeros y Organismos Internacionales	\$0.00	0.00	0.00	\$0.00
5292	Transferencias al Sector Privado Externo	\$0.00	0.00	0.00	\$0.00
53	Participaciones y Aportaciones	\$0.00	2,132,830,939.11	2,132,830,939.11	\$0.00
531	Participaciones	\$0.00	1,260,283,819.53	1,260,283,819.53	\$0.00
5311	Participaciones de la Federación a Entidades Federativas y Municipios	\$0.00	934,650,510.20	934,650,510.20	\$0.00
5312	Participaciones de las Entidades Federativas a los Municipios	\$0.00	325,633,309.33	325,633,309.33	\$0.00
532	Aportaciones	\$0.00	872,547,119.58	872,547,119.58	\$0.00
5321	Aportaciones de la Federación a Entidades Federativas y Municipios	\$0.00	868,647,274.58	868,647,274.58	\$0.00




Gobierno del Estado de Coahuila de Zaragoza
Secretaría de Finanzas
Balanza de Comprobación
DEL 1 DE OCTUBRE AL 31 DE DICIEMBRE DE 2022
(PESOS)

Estado de Coahuila

Nivel 4

CUENTA	DESCRIPCIÓN	SALDO INICIAL	DEBE	HABER	SALDO FINAL
5322	Aportaciones de las Entidades Federativas a los Municipios	\$0.00	3,899,845.00	3,899,845.00	\$0.00
533	Convenios	\$0.00	0.00	0.00	\$0.00
5331	Convenios de Reasignación	\$0.00	0.00	0.00	\$0.00
5332	Convenios de Descentralización y Otros	\$0.00	0.00	0.00	\$0.00
54	Intereses, Comisiones y Otros Gastos De La Deuda Publica	\$0.00	1,038,309,617.48	1,038,309,617.48	\$0.00
541	Intereses de la Deuda Pública	\$0.00	1,012,653,024.84	1,012,653,024.84	\$0.00
5411	Intereses de la Deuda Pública Interna	\$0.00	1,012,653,024.84	1,012,653,024.84	\$0.00
5412	Intereses de la Deuda Pública Externa	\$0.00	0.00	0.00	\$0.00
542	Comisiones de la Deuda Pública	\$0.00	3,169,758.00	3,169,758.00	\$0.00
5421	Comisiones de la Deuda Pública Interna	\$0.00	3,169,758.00	3,169,758.00	\$0.00
5422	Comisiones de la Deuda Pública Externa	\$0.00	0.00	0.00	\$0.00
543	Gastos de la Deuda Pública	\$0.00	3,998,321.19	3,998,321.19	\$0.00
5431	Gastos de la Deuda Pública Interna	\$0.00	3,998,321.19	3,998,321.19	\$0.00
5432	Gastos de la Deuda Pública Externa	\$0.00	0.00	0.00	\$0.00
544	Costo por Coberturas	\$0.00	18,488,513.45	18,488,513.45	\$0.00
5441	Costo por Coberturas	\$0.00	18,488,513.45	18,488,513.45	\$0.00
545	Apoyos Financieros	\$0.00	0.00	0.00	\$0.00
5451	Apoyos Financieros a Intermediarios	\$0.00	0.00	0.00	\$0.00
5452	Apoyo Financieros a Ahorradores y Deudores del Sistema Financiero Nacional	\$0.00	0.00	0.00	\$0.00
55	Otros Gastos y Pérdidas Extraordinarias	\$0.00	444,069,881.03	444,069,881.03	\$0.00
551	Estimaciones, Depreciaciones, Deterioros, Obsolescencia y Amortizaciones	\$0.00	408,726,322.09	408,726,322.09	\$0.00
5511	Estimaciones por Pérdida o Deterioro de Activos Circulantes	\$0.00	0.00	0.00	\$0.00
5512	Estimaciones por Pérdida o Deterioro de Activo no Circulante	\$0.00	0.00	0.00	\$0.00
5513	Depreciación de Bienes Inmuebles	\$0.00	275,632,673.30	275,632,673.30	\$0.00
5514	Depreciación de Infraestructura	\$0.00	0.00	0.00	\$0.00
5515	Depreciación de Bienes Muebles	\$0.00	114,966,076.87	114,966,076.87	\$0.00
5516	Deterioro de los Activos Biológicos	\$0.00	0.00	0.00	\$0.00
5517	Amortización de Activos Intangibles	\$0.00	16,397,169.33	16,397,169.33	\$0.00
5518	Disminución de Bienes por pérdida, obsolescencia y deterioro	\$0.00	1,730,402.59	1,730,402.59	\$0.00
552	Provisiones	\$0.00	0.00	0.00	\$0.00
5521	Provisiones de Pasivos a Corto Plazo	\$0.00	0.00	0.00	\$0.00
5522	Provisiones de Pasivos a Largo Plazo	\$0.00	0.00	0.00	\$0.00
553	Disminución de Inventarios	\$0.00	0.00	0.00	\$0.00
5531	Disminución de Inventarios de Mercancías para Venta	\$0.00	0.00	0.00	\$0.00
5532	Disminución de Inventarios de Mercancías Terminadas	\$0.00	0.00	0.00	\$0.00




Gobierno del Estado de Coahuila de Zaragoza
Secretaría de Finanzas
Balanza de Comprobación
DEL 1 DE OCTUBRE AL 31 DE DICIEMBRE DE 2022
(PESOS)

Estado de Coahuila

Nivel 4

CUENTA	DESCRIPCIÓN	SALDO INICIAL	DEBE	HABER	SALDO FINAL
5533	Disminución de Inventarios de Mercancías en Proceso de Elaboración	\$0.00	0.00	0.00	\$0.00
5534	Disminución de Inventarios de Materias Primas, Materiales y Suministros para Producción	\$0.00	0.00	0.00	\$0.00
5535	Disminución de Almacén de Materiales y Suministros de Consumo	\$0.00	0.00	0.00	\$0.00
554	Aumento por Insuficiencia de Estimaciones por Pérdida o Deterioro u Obsolescencia	\$0.00	0.00	0.00	\$0.00
5541	Aumento por Insuficiencia de Estimaciones por Pérdida o Deterioro u Obsolescencia	\$0.00	0.00	0.00	\$0.00
555	Aumento por Insuficiencia de Provisiones	\$0.00	0.00	0.00	\$0.00
5551	Aumento por Insuficiencia de Provisiones	\$0.00	0.00	0.00	\$0.00
559	Otros Gastos	\$0.00	35,343,558.94	35,343,558.94	\$0.00
5591	Gastos de Ejercicios Anteriores	\$0.00	0.00	0.00	\$0.00
5592	Pérdidas por Responsabilidades	\$0.00	0.00	0.00	\$0.00
5593	Bonificaciones y Descuentos Otorgados	\$0.00	0.00	0.00	\$0.00
5594	Diferencias por Tipo de Cambio Negativas	\$0.00	0.00	0.00	\$0.00
5595	Diferencias de Cotizaciones Negativas en Valores Negociables	\$0.00	0.00	0.00	\$0.00
5596	Resultado por Posición Monetaria	\$0.00	0.00	0.00	\$0.00
5597	Pérdidas por Participación Patrimonial	\$0.00	0.00	0.00	\$0.00
5598	Diferencias por Reestructuración de Deuda Pública Negativas	\$0.00	0.00	0.00	\$0.00
5599	Otros Gastos Varios	\$0.00	35,343,558.94	35,343,558.94	\$0.00
56	Inversión Pública	\$0.00	1,318,896,763.33	1,318,896,763.33	\$0.00
561	Inversión Pública no Capitalizable	\$0.00	1,318,896,763.33	1,318,896,763.33	\$0.00
5611	Construcción en Bienes no Capitalizable	\$0.00	1,318,896,763.33	1,318,896,763.33	\$0.00
6	CUENTAS DE CIERRE CONTABLE	\$0.00	0.00	0.00	\$0.00
61	Resumen de Ingresos y Gastos	\$0.00	0.00	0.00	\$0.00
62	Ahorro de la Gestión	\$0.00	0.00	0.00	\$0.00
63	Desahorro de la Gestión	\$0.00	0.00	0.00	\$0.00
7	CUENTAS DE ORDEN CONTABLES	\$0.00	882,593,651.21	882,593,651.21	\$0.00
71	Valores	\$0.00	5,109,677.20	5,109,677.20	\$0.00
711	Valores en Custodia	\$355,301,270.40	0.00	5,109,677.20	\$350,191,593.20
7111	Bancos Nominas	\$0.00	0.00	0.00	\$0.00
7112	Fondos Ajenos en Administración	\$0.00	0.00	0.00	\$0.00
7113	Valores Obtenidos Cupon Cero	\$355,301,270.40	0.00	5,109,677.20	\$350,191,593.20
712	Custodia de Valores	\$355,301,270.40	5,109,677.20	0.00	\$350,191,593.20
7121	Nominas Bancos	\$0.00	0.00	0.00	\$0.00
7122	Administración de Fondos Ajenos	\$0.00	0.00	0.00	\$0.00
7123	Cupon Cero por Amortizar	\$355,301,270.40	5,109,677.20	0.00	\$350,191,593.20
713	Instrumentos de Crédito Prestados a Formadores de Mercado	\$0.00	0.00	0.00	\$0.00

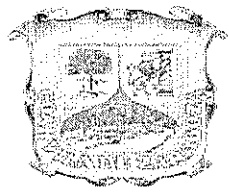


Gobierno del Estado de Coahuila de Zaragoza
Secretaría de Finanzas
Balanza de Comprobación
DEL 1 DE OCTUBRE AL 31 DE DICIEMBRE DE 2022
(PESOS)

Estado de Coahuila

Nivel 4

CUENTA	DESCRIPCIÓN	SALDO INICIAL	DEBE	HABER	SALDO FINAL
714	Préstamo de Instrumentos de Crédito a Formadores de Mercado y su Garantía	\$0.00	0.00	0.00	\$0.00
715	Instrumentos de Crédito Recibidos en Garantía de los Formadores de Mercado	\$0.00	0.00	0.00	\$0.00
716	Garantía de Créditos Recibidos de los Formadores de Mercado	\$0.00	0.00	0.00	\$0.00
72	Emisión de Obligaciones	\$0.00	0.00	0.00	\$0.00
721	Autorización para la Emisión de Bonos, Títulos y Valores de la Deuda Pública Interna	\$0.00	0.00	0.00	\$0.00
722	Autorización para la Emisión de Bonos, Títulos y Valores de la Deuda Pública Externa	\$0.00	0.00	0.00	\$0.00
723	Emisiones Autorizadas de la Deuda Pública Interna y Externa	\$0.00	0.00	0.00	\$0.00
724	Suscripción de Contratos de Préstamos y Otras Obligaciones de la Deuda Pública Interna	\$0.00	0.00	0.00	\$0.00
725	Suscripción de Contratos de Préstamos y Otras Obligaciones de la Deuda Pública Externa	\$0.00	0.00	0.00	\$0.00
726	Contratos de Préstamos y Otras Obligaciones de la Deuda Pública Interna y Externa	\$0.00	0.00	0.00	\$0.00
73	Avales y Garantías	\$0.00	624,040.38	624,040.38	\$0.00
731	Avales Autorizados	\$10,370,104.81	0.00	624,040.38	\$9,746,064.43
7311	Avales a Organismos Descentralizados	\$10,370,104.81	0.00	624,040.38	\$9,746,064.43
7312	Avales a Municipios	\$0.00	0.00	0.00	\$0.00
732	Avales Firmados	\$10,370,104.81	624,040.38	0.00	\$9,746,064.43
7321	Avales a Organismos Descentralizados	\$10,370,104.81	624,040.38	0.00	\$9,746,064.43
7322	Avales a Municipios	\$0.00	0.00	0.00	\$0.00
733	Fianzas y Garantías Recibidas por Deudas a Cobrar	\$0.00	0.00	0.00	\$0.00
734	Fianzas y Garantías Recibidas	\$0.00	0.00	0.00	\$0.00
735	Fianzas Otorgadas para Respalidar Obligaciones no Fiscales del Gobierno	\$0.00	0.00	0.00	\$0.00
736	Fianzas Otorgadas del Gobierno para Respalidar Obligaciones no Fiscales	\$0.00	0.00	0.00	\$0.00
737	Otras Obligaciones Derivadas de Relaciones Laborales Directas	\$26,978,062,005.18	0.00	0.00	\$26,978,062,005.18
7371	Pasivo Laboral por Aplicar	\$26,978,062,005.18	0.00	0.00	\$26,978,062,005.18
738	Otras Obligaciones Directas o Sustitutas Derivadas de Relaciones	\$26,978,062,005.18	0.00	0.00	\$26,978,062,005.18
7381	Pasivo Laboral NIF D3 Proyectado	\$26,978,062,005.18	0.00	0.00	\$26,978,062,005.18
74	Juicios	\$0.00	4,730,250.15	4,730,250.15	\$0.00
741	Demandas Judicial en Proceso de Resolución	\$389,793,773.86	4,730,250.15	0.00	\$394,524,024.01
7411	Demandas Judicial en Proceso de Resolución	\$389,793,773.86	4,730,250.15	0.00	\$394,524,024.01
742	Resolución de Demandas en Proceso Judicial	\$389,793,773.86	0.00	4,730,250.15	\$394,524,024.01
7421	Resolución de Demandas en Proceso Judicial	\$389,793,773.86	0.00	4,730,250.15	\$394,524,024.01
75	Inversión Mediante Proyectos para Prestación De Servicios (Pps) y Similares	\$0.00	0.00	0.00	\$0.00
751	Contratos para Inversión Mediante Proyectos para Prestación de Servicios (PPS) y Similares	\$0.00	0.00	0.00	\$0.00
752	Inversión Pública Contratada Mediante Proyectos para Prestación de Servicios (PPS) y Similares	\$0.00	0.00	0.00	\$0.00
76	Bienes en Concesionados o en Comodato	\$0.00	0.00	0.00	\$0.00
761	Bienes Bajo Contrato en Concesión	\$0.00	0.00	0.00	\$0.00




Gobierno del Estado de Coahuila de Zaragoza
Secretaría de Finanzas
Balanza de Comprobación
DEL 1 DE OCTUBRE AL 31 DE DICIEMBRE DE 2022
(PESOS)

Estado de Coahuila

Nivel 4

CUENTA	DESCRIPCIÓN	SALDO INICIAL	DEBE	HABER	SALDO FINAL
762	Contrato de Concesión por Bienes	\$0.00	0.00	0.00	\$0.00
763	Bienes Bajo Contrato en Comodato	\$406,910,667.95	0.00	0.00	\$406,910,667.95
7631	Bienes Bajo Contrato en Comodato	\$0.00	0.00	0.00	\$0.00
7632	Bienes Bajo Contrato en Comodato Otorgados	\$406,910,667.95	0.00	0.00	\$406,910,667.95
764	Contrato de Comodato por Bienes	\$406,910,667.95	0.00	0.00	\$406,910,667.95
7641	Contrato de Comodato por Bienes	\$0.00	0.00	0.00	\$0.00
7642	Contrato de Comodato por Bienes Otorgados	\$406,910,667.95	0.00	0.00	\$406,910,667.95
765	Inmuebles Bajo Contrato en Comodato	\$9,637,949,020.33	0.00	0.00	\$9,637,949,020.33
7651	Inmuebles Bajo Contrato en Comodato	\$1,496,372,188.00	0.00	0.00	\$1,496,372,188.00
7652	Inmuebles Bajo Contrato en Comodato Otorgados	\$8,141,576,832.33	0.00	0.00	\$8,141,576,832.33
766	Contrato de Comodato de Inmuebles	\$9,637,949,020.33	0.00	0.00	\$9,637,949,020.33
7661	Contrato de Comodato de Inmuebles	\$1,496,372,188.00	0.00	0.00	\$1,496,372,188.00
7662	Contrato de Comodato de Inmuebles Otorgados	\$8,141,576,832.33	0.00	0.00	\$8,141,576,832.33
767	Inmuebles Bajo Contrato por Concesion	\$258,528,960.20	0.00	0.00	\$258,528,960.20
7671	Inmuebles Bajo Contrato por Concesion	\$0.00	0.00	0.00	\$0.00
7672	Inmuebles Bajo Contrato por Concesión Otorgados	\$258,528,960.20	0.00	0.00	\$258,528,960.20
768	Contrato de Concesion de Inmuebles	\$258,528,960.20	0.00	0.00	\$258,528,960.20
7681	Contrato de Concesion de Inmuebles	\$0.00	0.00	0.00	\$0.00
7682	Contrato de Concesión de Inmuebles Otorgados	\$258,528,960.20	0.00	0.00	\$258,528,960.20
77	Efectivo o Equivalente	\$0.00	0.00	0.00	\$0.00
771	Efectivo o Equivalente de Efectivo a Recibir	\$2,026,343,063.00	0.00	0.00	\$2,026,343,063.00
7711	Efectivo o Equivalente de Efectivo a Recibir	\$2,026,343,063.00	0.00	0.00	\$2,026,343,063.00
772	Efectivo o Equivalente de Efectivo por Recaudar	\$2,026,343,063.00	0.00	0.00	\$2,026,343,063.00
7721	Efectivo o Equivalente de Efectivo por Recaudar	\$2,026,343,063.00	0.00	0.00	\$2,026,343,063.00
78	Amortización Convenio Instituto de Pensiones	\$0.00	872,129,683.48	872,129,683.48	\$0.00
781	Amortización Convenio Instituto de Pensiones	\$291,435,364.58	872,129,683.48	0.00	\$1,163,565,048.06
7811	Amortización Convenio Instituto de Pensiones	\$291,435,364.58	872,129,683.48	0.00	\$1,163,565,048.06
782	Convenio Instituto Pensiones	\$291,435,364.58	0.00	872,129,683.48	\$1,163,565,048.06
7821	Convenio instituto Pensiones	\$291,435,364.58	0.00	872,129,683.48	\$1,163,565,048.06
79	Registro de Convenio	\$0.00	0.00	0.00	\$0.00
791	Convenio de Obligaciones	\$0.00	0.00	0.00	\$0.00
792	Obligaciones en Convenio	\$0.00	0.00	0.00	\$0.00
8	CUENTAS DE ORDEN PRESUPUESTARIAS	\$0.00	196,280,691,001.67	196,280,691,001.67	\$0.00
81	Ley de Ingresos	\$0.00	55,190,187,368.82	55,190,187,368.82	\$0.00
811	Ley de Ingresos Estimada	\$56,888,309,348.13	0.00	0.00	\$56,888,309,348.13




Gobierno del Estado de Coahuila de Zaragoza
Secretaría de Finanzas
Balanza de Comprobación
DEL 1 DE OCTUBRE AL 31 DE DICIEMBRE DE 2022
(PESOS)

Estado de Coahuila

Nivel 4

CUENTA	DESCRIPCIÓN	SALDO INICIAL	DEBE	HABER	SALDO FINAL
811-1	Ley de Ingresos Estimada - Impuestos	\$4,534,082,398.79	0.00	0.00	\$4,534,082,398.79
811-3	Ley de Ingresos Estimada - Contribuciones de Mejoras	\$38,937,832.25	0.00	0.00	\$38,937,832.25
811-4	Ley de Ingresos Estimada - Derechos	\$4,228,067,459.59	0.00	0.00	\$4,228,067,459.59
811-5	Ley de Ingresos Estimada - Productos	\$96,882,316.00	0.00	0.00	\$96,882,316.00
811-6	Ley de Ingresos Estimada - Aprovechamientos	\$51,579,553.00	0.00	0.00	\$51,579,553.00
811-8	Ley de Ingresos Estimada - Participaciones, Aportaciones, Convenios, Incentivos Derivados de la Colaboración Fiscal y Fondos Distintos de Aportaciones	\$47,938,759,788.50	0.00	0.00	\$47,938,759,788.50
812	Ley de Ingresos por Ejecutar	\$16,349,936,290.97	25,779,606,430.46	9,429,670,139.49	\$0.00
812-0	Ley de Ingresos por Ejecutar - Ingresos Derivados de Financiamientos	\$0.00	2,255,000,000.00	2,255,000,000.00	\$0.00
812-1	Ley de Ingresos por Ejecutar - Impuestos	\$791,047,644.00	1,750,960,624.76	959,912,980.76	\$0.00
812-3	Ley de Ingresos por Ejecutar - Contribuciones de Mejoras	\$0.00	5,119,843.60	5,119,843.60	\$0.00
812-4	Ley de Ingresos por Ejecutar - Derechos	\$127,301,589.06	1,182,117,575.84	1,054,815,986.78	\$0.00
812-5	Ley de Ingresos por Ejecutar - Productos	\$31,176,153.69	289,886,712.34	258,710,558.65	\$0.00
812-6	Ley de Ingresos por Ejecutar - Aprovechamientos	\$25,366,012.24	44,497,238.61	19,131,226.37	\$0.00
812-7	Ley de Ingresos por Ejecutar - Ingresos por Venta de Bienes, Prestación de Servicios y Otros Ingresos	\$0.00	11,329,578.43	11,329,578.43	\$0.00
812-8	Ley de Ingresos por Ejecutar - Participaciones, Aportaciones, Convenios, Incentivos Derivados de la Colaboración Fiscal y Fondos Distintos de Aportaciones	\$15,375,044,891.98	20,240,694,856.88	4,865,649,964.90	\$0.00
813	Modificaciones a la Ley de Ingresos Estimada	\$3,069,312,553.80	9,429,670,139.49	5,798,695,631.59	\$6,700,287,061.70
813-0	Modificaciones a la Ley de Ingresos Estimada - Ingresos Derivados De Financiamientos	\$1,300,000,000.00	2,255,000,000.00	0.00	\$3,555,000,000.00
813-1	Modificaciones a la Ley de Ingresos Estimada - Impuestos	-\$636,584,573.10	959,912,980.76	124,424,221.95	\$198,904,185.71
813-3	Modificaciones a la Ley de Ingresos Estimada - Contribuciones de Mejoras	\$240,242,129.45	5,119,843.60	269,354,826.18	-\$23,992,853.13
813-4	Modificaciones a la Ley de Ingresos Estimada - Derechos	-\$33,221,011.24	1,054,815,986.78	86,836,409.50	\$934,758,566.04
813-5	Modificaciones a la Ley de Ingresos Estimada - Productos	\$141,476,625.09	258,710,558.65	348,889,105.84	\$51,298,077.90
813-6	Modificaciones a la Ley de Ingresos Estimada - Aprovechamientos	\$27,306,027.31	19,131,226.37	25,544,983.03	\$20,892,270.65
813-7	Modificaciones a la Ley de Ingresos Estimada - Ingresos por Venta de Bienes, Prestación de Servicios y Otros Ingresos	\$0.00	11,329,578.43	0.00	\$11,329,578.43
813-8	Modificaciones a la Ley de Ingresos Estimada - Participaciones, Aportaciones, Convenios, Incentivos Derivados de la Colaboración Fiscal y Fondos Distintos de Aportaciones	\$2,030,093,356.29	4,865,649,964.90	4,943,646,085.09	\$1,952,097,236.10
814	Ley de Ingresos Devengada	\$0.00	19,980,910,798.87	19,980,910,798.87	\$0.00
814-0	Ley de Ingresos Devengada - Ingresos Derivados de Financiamientos	\$0.00	2,255,000,000.00	2,255,000,000.00	\$0.00
814-1	Ley de Ingresos Devengada - Impuestos	\$0.00	1,626,536,402.81	1,626,536,402.81	\$0.00
814-3	Ley de Ingresos Devengada - Contribuciones de Mejoras	\$0.00	-264,234,982.58	-264,234,982.58	\$0.00
814-4	Ley de Ingresos Devengada - Derechos	\$0.00	1,095,281,166.34	1,095,281,166.34	\$0.00
814-5	Ley de Ingresos Devengada - Productos	\$0.00	-59,002,393.50	-59,002,393.50	\$0.00
814-6	Ley de Ingresos Devengada - Aprovechamientos	\$0.00	18,952,255.58	18,952,255.58	\$0.00
814-7	Ley de Ingresos Devengada - Ingresos por Venta de Bienes, Prestación de Servicios y Otros Ingresos	\$0.00	11,329,578.43	11,329,578.43	\$0.00

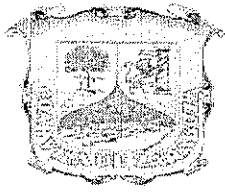


Gobierno del Estado de Coahuila de Zaragoza
Secretaría de Finanzas
Balanza de Comprobación
DEL 1 DE OCTUBRE AL 31 DE DICIEMBRE DE 2022
(PESOS)

Estado de Coahuila

Nivel 4

CUENTA	DESCRIPCIÓN	SALDO INICIAL	DEBE	HABER	SALDO FINAL
814-8	Ley de Ingresos Devengada - Participaciones, Aportaciones, Convenios, Incentivos Derivados de la Colaboración Fiscal y Fondos Distintos de Aportaciones	\$0.00	15,297,048,771.79	15,297,048,771.79	\$0.00
815	Ley de Ingresos Recaudada	\$43,607,685,610.96	0.00	19,980,910,798.87	\$63,588,596,409.83
815-0	Ley de Ingresos Recaudada - Ingresos Derivados de Financiamientos	\$1,300,000,000.00	0.00	2,255,000,000.00	\$3,555,000,000.00
815-1	Ley de Ingresos Recaudada - Impuestos	\$3,106,450,181.69	0.00	1,626,536,402.81	\$4,732,986,584.50
815-3	Ley de Ingresos Recaudada - Contribuciones de Mejoras	\$279,179,961.70	0.00	-264,234,982.58	\$14,944,979.12
815-4	Ley de Ingresos Recaudada - Derechos	\$4,067,544,859.29	0.00	1,095,281,166.34	\$5,162,826,025.63
815-5	Ley de Ingresos Recaudada - Productos	\$207,182,787.40	0.00	-59,002,393.50	\$148,180,393.90
815-6	Ley de Ingresos Recaudada - Aprovechamientos	\$53,519,568.07	0.00	18,952,255.58	\$72,471,823.65
815-7	Ley de Ingresos Recaudada - Ingresos por Venta de Bienes, Prestación de Servicios y Otros Ingresos	\$0.00	0.00	11,329,578.43	\$11,329,578.43
815-8	Ley de Ingresos Recaudada - Participaciones, Aportaciones, Convenios, Incentivos Derivados de la Colaboración Fiscal y Fondos Distintos de Aportaciones	\$34,593,808,252.81	0.00	15,297,048,771.79	\$49,890,857,024.60
82	Presupuesto de Egresos	\$0.00	141,090,503,632.85	141,090,503,632.85	\$0.00
821	Presupuesto de Egresos Aprobado	\$56,888,309,348.13	0.00	0.00	\$56,888,309,348.13
821-10000	Presupuesto de Egresos Aprobado - Servicios Personales	\$18,642,253,098.46	0.00	0.00	\$18,642,253,098.46
821-20000	Presupuesto de Egresos Aprobado - Materiales y Suministros	\$1,047,286,876.83	0.00	0.00	\$1,047,286,876.83
821-30000	Presupuesto de Egresos Aprobado - Servicios Generales	\$2,652,939,939.52	0.00	0.00	\$2,652,939,939.52
821-40000	Presupuesto de Egresos Aprobado - Transferencias, Asignaciones, Subsidios y Otras Ayudas	\$15,811,544,444.70	0.00	0.00	\$15,811,544,444.70
821-50000	Presupuesto de Egresos Aprobado - Bienes Muebles, Inmuebles e Intangibles	\$530,897,195.77	0.00	0.00	\$530,897,195.77
821-60000	Presupuesto de Egresos Aprobado - Inversión Pública	\$3,588,888,892.60	0.00	0.00	\$3,588,888,892.60
821-70000	Presupuesto de Egresos Aprobado - Inversiones Financieras y Otras Provisiones	\$181,600,000.00	0.00	0.00	\$181,600,000.00
821-80000	Presupuesto de Egresos Aprobado - Participaciones y Aportaciones	\$8,758,805,493.00	0.00	0.00	\$8,758,805,493.00
821-90000	Presupuesto de Egresos Aprobado - Deuda Pública	\$5,674,093,407.25	0.00	0.00	\$5,674,093,407.25
822	Presupuesto de Egresos por Ejercer	\$9,779,527,136.13	33,910,053,578.57	43,689,580,714.70	\$0.00
822-10000	Presupuesto de Egresos por Ejercer - Servicios Personales	\$322,961.36	4,585,012,851.33	4,585,335,812.69	\$0.00
822-20000	Presupuesto de Egresos por Ejercer - Materiales y Suministros	\$579,743,239.72	1,733,691,163.72	2,313,434,403.44	\$0.00
822-30000	Presupuesto de Egresos por Ejercer - Servicios Generales	\$1,059,385,138.72	2,201,857,039.33	3,261,242,178.05	\$0.00
822-40000	Presupuesto de Egresos por Ejercer - Transferencias, Asignaciones, Subsidios y Otras Ayudas	\$3,565,001,873.49	12,288,816,558.83	15,853,818,432.32	\$0.00
822-50000	Presupuesto de Egresos por Ejercer - Bienes Muebles, Inmuebles e Intangibles	\$575,472,722.42	1,227,620,644.90	1,803,093,367.32	\$0.00
822-60000	Presupuesto de Egresos por Ejercer - Inversión Pública	\$1,481,752,693.50	2,852,108,099.52	4,333,860,793.02	\$0.00
822-70000	Presupuesto de Egresos por Ejercer - Inversiones Financieras y Otras Provisiones	\$7,000,000.00	154,666,497.99	161,666,497.99	\$0.00
822-80000	Presupuesto de Egresos por Ejercer - Participaciones y Aportaciones	\$2,040,790,506.92	5,369,113,673.33	7,409,904,180.25	\$0.00
822-90000	Presupuesto de Egresos por Ejercer - Deuda Pública	\$470,058,000.00	3,497,167,049.62	3,967,225,049.62	\$0.00
823	Modificaciones al Presupuesto de Egresos Aprobado	\$3,069,312,553.80	31,161,962,822.04	33,910,053,578.57	\$5,817,403,310.33
823-10000	Modificaciones al Presupuesto de Egresos Aprobado - Servicios Personales	\$74,498.80	4,187,585,912.61	4,585,012,851.33	\$397,501,437.52
823-20000	Modificaciones al Presupuesto de Egresos Aprobado - Materiales y Suministros	\$270,853,254.30	2,136,040,833.33	1,733,691,163.72	-\$131,496,415.31



Gobierno del Estado de Coahuila de Zaragoza
Secretaría de Finanzas
Balanza de Comprobación
DEL 1 DE OCTUBRE AL 31 DE DICIEMBRE DE 2022
(PESOS)

Estado de Coahuila

Nivel 4

CUENTA	DESCRIPCIÓN	SALDO INICIAL	DEBE	HABER	SALDO FINAL
823-30000	Modificaciones al Presupuesto de Egresos Aprobado - Servicios Generales	\$122,238,992.36	2,678,997,807.63	2,201,857,039.33	-\$354,901,775.94
823-40000	Modificaciones al Presupuesto de Egresos Aprobado - Transferencias, Asignaciones, Subsidios y Otras Ayudas	\$2,258,713,938.26	9,846,615,915.39	12,288,816,558.83	\$4,700,914,581.70
823-50000	Modificaciones al Presupuesto de Egresos Aprobado - Bienes Muebles, Inmuebles e Intangibles	\$160,502,616.51	1,639,080,620.81	1,227,620,644.90	-\$250,957,359.40
823-60000	Modificaciones al Presupuesto de Egresos Aprobado - Inversión Pública	\$66,554,454.60	3,318,504,798.26	2,852,108,099.52	-\$399,842,244.14
823-70000	Modificaciones al Presupuesto de Egresos Aprobado - Inversiones Financieras y Otras Provisiones	\$170,661,948.17	28,405,444.69	154,666,497.99	\$296,923,001.47
823-80000	Modificaciones al Presupuesto de Egresos Aprobado - Participaciones y Aportaciones	\$19,712,850.80	5,477,576,744.56	5,369,113,673.33	-\$88,750,220.43
823-90000	Modificaciones al Presupuesto de Egresos Aprobado - Deuda Pública	\$0.00	1,849,154,744.76	3,497,167,049.62	\$1,648,012,304.86
824	Presupuesto de Egresos Comprometido	\$9,438,949,804.47	12,527,617,892.66	21,966,567,697.13	\$0.00
824-10000	Presupuesto de Egresos Comprometido - Servicios Personales	\$8,022,053,255.34	397,749,900.08	8,419,803,155.42	\$0.00
824-20000	Presupuesto de Egresos Comprometido - Materiales y Suministros	\$160,782,029.88	177,393,570.11	338,175,599.99	\$0.00
824-30000	Presupuesto de Egresos Comprometido - Servicios Generales	\$110,585,178.31	582,244,370.42	692,829,548.73	\$0.00
824-40000	Presupuesto de Egresos Comprometido - Transferencias, Asignaciones, Subsidios y Otras Ayudas	\$773,407,747.99	6,007,202,516.93	6,780,610,264.92	\$0.00
824-50000	Presupuesto de Egresos Comprometido - Bienes Muebles, Inmuebles e Intangibles	\$36,323,025.96	164,012,746.51	200,335,772.47	\$0.00
824-60000	Presupuesto de Egresos Comprometido - Inversión Pública	\$345,941,270.45	1,015,355,994.76	1,361,297,265.21	\$0.00
824-70000	Presupuesto de Egresos Comprometido - Inversiones Financieras y Otras Provisiones	\$0.00	133,261,053.30	133,261,053.30	\$0.00
824-80000	Presupuesto de Egresos Comprometido - Participaciones y Aportaciones	\$200,503,503.42	1,932,327,435.69	2,132,830,939.11	\$0.00
824-90000	Presupuesto de Egresos Comprometido - Deuda Pública	-\$210,646,206.88	2,118,070,304.86	1,907,424,097.98	\$0.00
825	Presupuesto de Egresos Devengado	\$12,109,626.93	21,966,567,697.13	20,787,394,842.78	\$1,191,282,481.28
825-10000	Presupuesto de Egresos Devengado - Servicios Personales	\$0.00	8,419,803,155.42	8,419,033,217.66	\$769,937.76
825-20000	Presupuesto de Egresos Devengado - Materiales y Suministros	\$961.90	338,175,599.99	176,837,541.62	\$161,339,020.27
825-30000	Presupuesto de Egresos Devengado - Servicios Generales	\$189,882.17	692,829,548.73	591,468,063.93	\$101,551,166.97
825-40000	Presupuesto de Egresos Devengado - Transferencias, Asignaciones, Subsidios y Otras Ayudas	\$11,918,982.86	6,780,610,264.92	6,539,356,423.40	\$253,172,824.38
825-50000	Presupuesto de Egresos Devengado - Bienes Muebles, Inmuebles e Intangibles	\$0.00	200,335,772.47	150,195,404.97	\$50,140,367.50
825-60000	Presupuesto de Egresos Devengado - Inversión Pública	\$0.00	1,361,297,265.21	737,362,004.81	\$623,935,260.40
825-70000	Presupuesto de Egresos Devengado - Inversiones Financieras y Otras Provisiones	\$0.00	133,261,053.30	133,261,053.30	\$0.00
825-80000	Presupuesto de Egresos Devengado - Participaciones y Aportaciones	\$0.00	2,132,830,939.11	2,132,497,635.11	\$333,304.00
825-90000	Presupuesto de Egresos Devengado - Deuda Pública	\$0.00	1,907,424,097.98	1,907,383,497.98	\$40,600.00
826	Presupuesto de Egresos Ejercido	\$221,607,811.12	20,787,394,842.78	20,736,906,799.67	\$272,095,854.23
826-10000	Presupuesto de Egresos Ejercido - Servicios Personales	\$73,620,847.72	8,419,033,217.66	8,381,045,508.56	\$111,608,556.82
826-20000	Presupuesto de Egresos Ejercido - Materiales y Suministros	\$37,065,177.88	176,837,541.62	202,376,046.89	\$11,526,672.61
826-30000	Presupuesto de Egresos Ejercido - Servicios Generales	\$13,897,880.08	591,468,063.93	542,410,371.47	\$62,955,552.54
826-40000	Presupuesto de Egresos Ejercido - Transferencias, Asignaciones, Subsidios y Otras Ayudas	\$45,877,978.72	6,539,356,423.40	6,538,714,353.77	\$46,520,048.35
826-50000	Presupuesto de Egresos Ejercido - Bienes Muebles, Inmuebles e Intangibles	\$10,258,969.45	150,195,404.97	145,920,461.93	\$14,533,912.49
826-60000	Presupuesto de Egresos Ejercido - Inversión Pública	\$40,886,877.27	737,362,004.81	753,297,870.66	\$24,951,111.42



Gobierno del Estado de Coahuila de Zaragoza
Secretaría de Finanzas
Balanza de Comprobación
DEL 1 DE OCTUBRE AL 31 DE DICIEMBRE DE 2022
(PESOS)

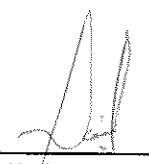
Estado de Coahuila

Nivel 4

CUENTA	DESCRIPCIÓN	SALDO INICIAL	DEBE	HABER	SALDO FINAL
826-70000	Presupuesto de Egresos Ejercido - Inversiones Financieras y Otras Provisiones	\$0.00	133,261,053.30	133,261,053.30	\$0.00
826-80000	Presupuesto de Egresos Ejercido - Participaciones y Aportaciones	\$0.00	2,132,497,635.11	2,132,497,635.11	\$0.00
826-90000	Presupuesto de Egresos Ejercido - Deuda Pública	\$0.00	1,907,383,497.98	1,907,383,497.98	\$0.00
827	Presupuesto de Egresos Pagado	\$40,505,427,523.28	20,736,906,799.67	0.00	\$61,242,334,322.95
827-10000	Presupuesto de Egresos Pagado - Servicios Personales	\$10,546,330,532.84	8,381,045,508.56	0.00	\$18,927,376,041.40
827-20000	Presupuesto de Egresos Pagado - Materiales y Suministros	\$540,548,721.75	202,376,046.89	0.00	\$742,924,768.64
827-30000	Presupuesto de Egresos Pagado - Servicios Generales	\$1,591,121,072.60	542,410,371.47	0.00	\$2,133,531,444.07
827-40000	Presupuesto de Egresos Pagado - Transferencias, Asignaciones, Subsidios y Otras Ayudas	\$13,674,051,799.90	6,538,714,353.77	0.00	\$20,212,766,153.67
827-50000	Presupuesto de Egresos Pagado - Bienes Muebles, Inmuebles e Intangibles	\$69,345,094.45	145,920,461.93	0.00	\$215,265,556.38
827-60000	Presupuesto de Egresos Pagado - Inversión Pública	\$1,786,862,405.98	753,297,870.66	0.00	\$2,540,160,276.64
827-70000	Presupuesto de Egresos Pagado - Inversiones Financieras y Otras Provisiones	\$345,261,948.17	133,261,053.30	0.00	\$478,523,001.47
827-80000	Presupuesto de Egresos Pagado - Participaciones y Aportaciones	\$6,537,224,333.46	2,132,497,635.11	0.00	\$8,669,721,968.57
827-90000	Presupuesto de Egresos Pagado - Deuda Pública	\$5,414,681,614.13	1,907,383,497.98	0.00	\$7,322,065,112.11
9	CUENTAS DE CIERRE PRESUPUESTARIO	\$0.00	0.00	0.00	\$0.00
91	Superávit Financiero	\$0.00	0.00	0.00	\$0.00
92	Déficit Financiero	\$0.00	0.00	0.00	\$0.00
93	Adeudos de Ejercicios Fiscales Anteriores	\$0.00	0.00	0.00	\$0.00
	TOTAL MOVIMIENTOS	\$0.00	332,658,522,822.41	332,658,522,822.41	\$0.00

Bajo protesta de decir verdad declaramos que los Estados Financieros y sus notas, son razonablemente correctos y son responsabilidad del emisor.


 Lic. Blas José Flores Dávila
 Secretario de Finanzas


 Lic. Xavier Alain Herrera Arroyo
 Subsecretario de Egresos y Administración